

L-Indiċi tal-Produzzjoni Industrijali (IIP): April 2024

NR 105/2024

Data tal-Fruġ: 11 ta' Ġunju 2024

Data tal-Għeluq: 03 ta' Ġunju 2024

F'April 2024, l-indiċi tal-produzzjoni industrijali żdied bi 2.1 fil-mija meta mqabbel mal-istess xahar tal-2023.



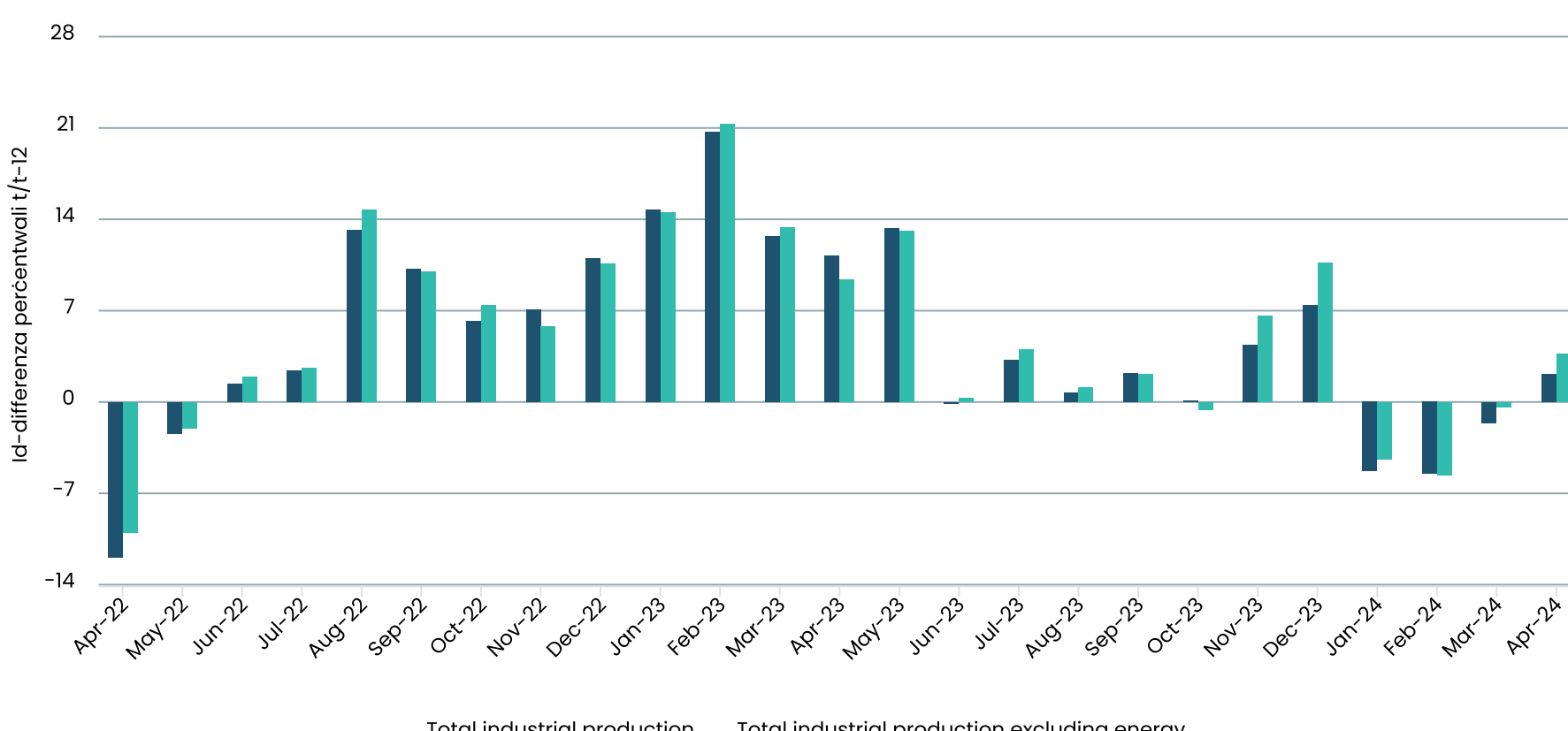
L-Indiċi tal-Produzzjoni Industrijali (IIP) huwa indikatur taċ-ċiklu tan-negozju. Kull xahar, huwa jjeħu qies bikri tat-tibdil fil-volum tal-produzzjoni industrijali tan-negozji domestiċi fil-manifattura, l-enerġija, u l-barrieri f'Malta.

II-Produzzjoni Industrijali Sħiħa – Tqabbil mas-sena ta' qabel

F'April 2024, l-indiċi tal-produzzjoni industrijali żdied bi 2.1 fil-mija meta mqabbel mal-istess xahar tal-2023. Meta kienet eskluża l-enerġija, l-indiċi żdied bi 3.7 fil-mija (Ĉart nru 1).

Ĉart nru 1. Paragun annwali tal-produzzjoni industrijali sħiħa

Id-differenza perċentwali li toħroġ mit-tqabbil mal-istess xahar tas-sena ta' qabel

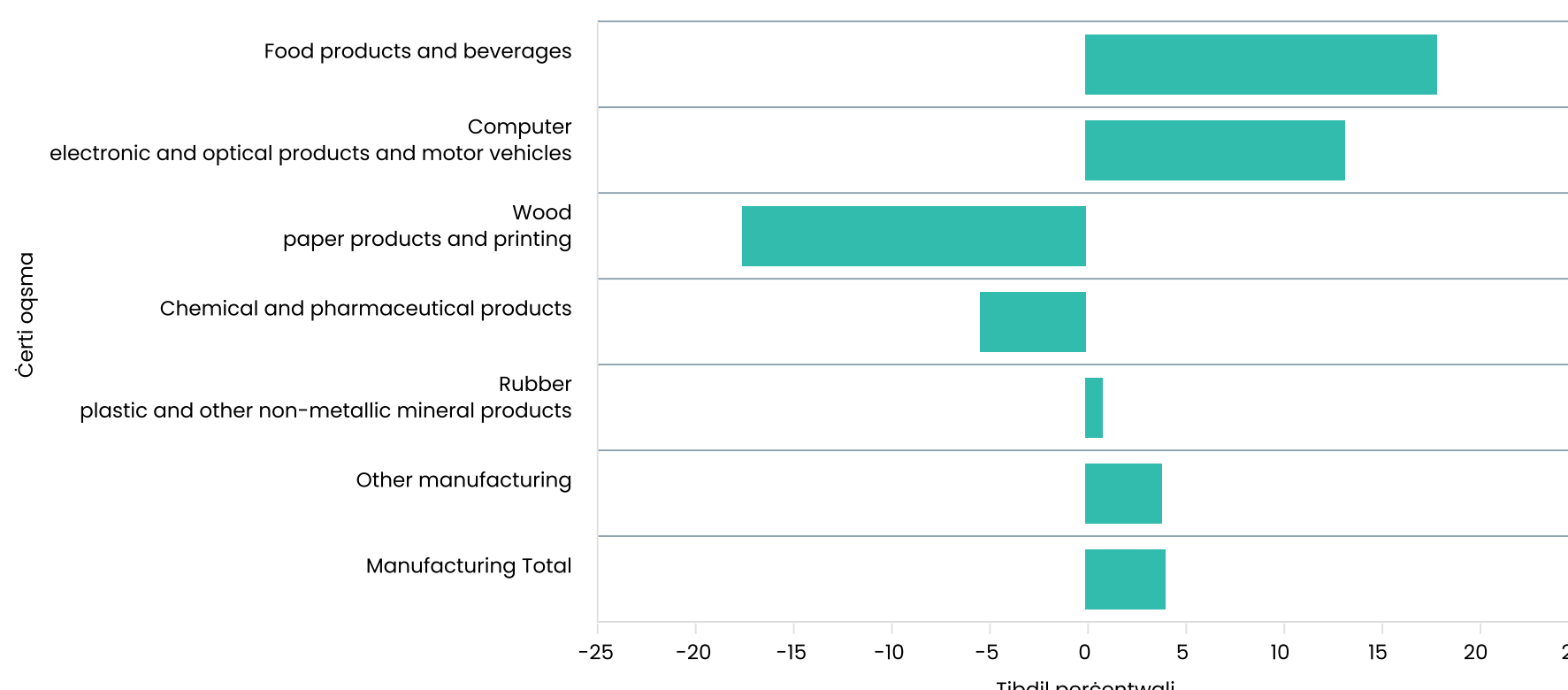


II-Produzzjoni tal-Manifattura – Tqabbil mas-sena ta' qabel

F'April 2024, il-produzzjoni tal-manifattura żdiedet b'4.1 fil-mija. L-akbar zieda kienet irregistrata fil-produzzjoni ta' prodotti tal-ikel u tax-xorb (18.0 fil-mija). Wara dan, kien hemm żidiet fil-produzzjoni ta' prodotti tal-kompjuters, tal-elettronika u tal-vista, u ta' vetturi bil-mutur (13.3 fil-mija) u fil-produzzjoni ta' manifattura oħra (3.9 fil-mija). Min-naħa l-oħra, il-produzzjoni tal-injam, prodotti tal-karta u l-istampar, u l-produzzjoni ta' prodotti kimiċi u tal-farmaċewtika naqsu bi 17.6 fil-mija u b'5.4 fil-mija, rispettivament (Ĉart nru 2).

Ĉart nru 2. II-produzzjoni tal-manifattura - paragun annwali ta' ċerti oqsma

Id-differenza li toħroġ mit-tqabbil mal-istess xahar tas-sena ta' qabel



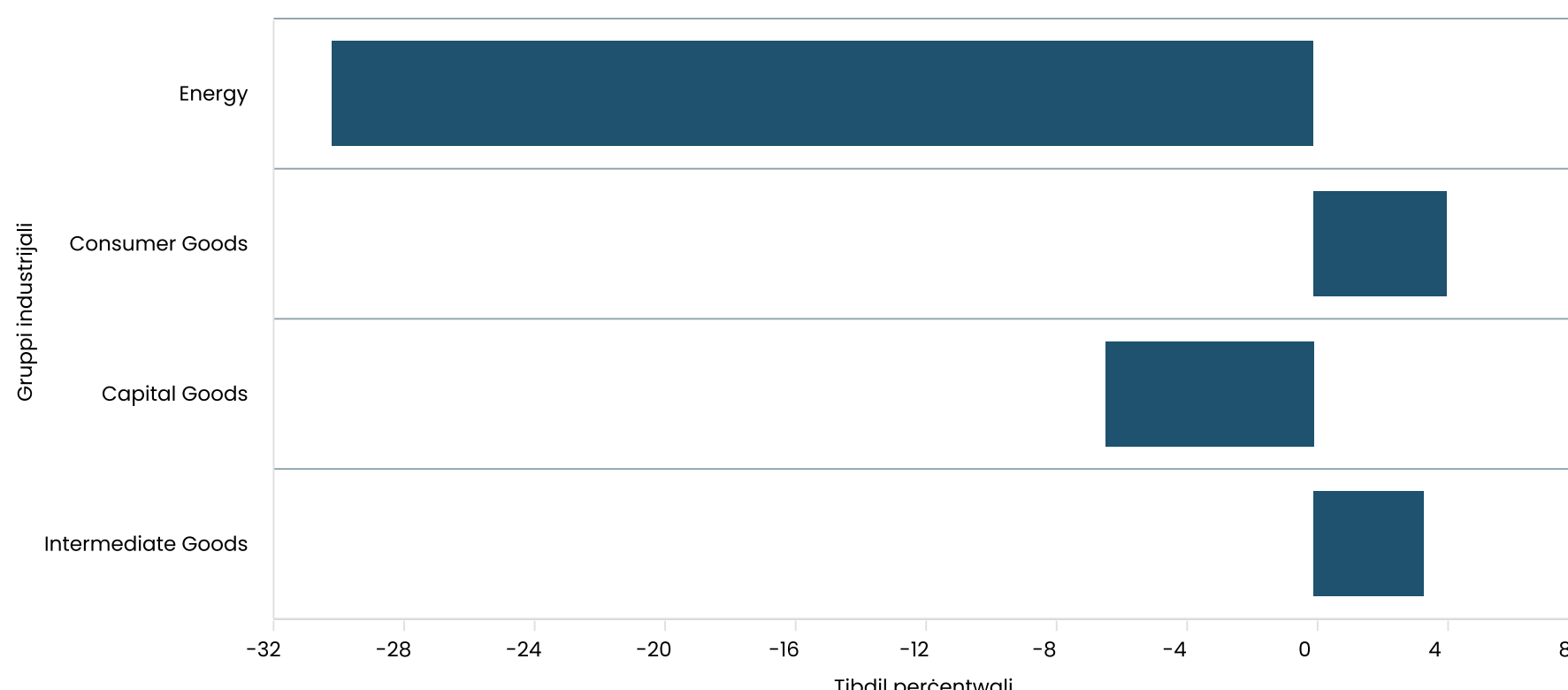
II-Produzzjoni Industrijali – Tqabbil mas-sena ta' qabel imqassam bl-igruppar industrijali ewlieni

Il-Gruppi Industrijali Ewleni (MIGs) jagħtu analiżi alternattiva tal-istatistika tal-attivitatijiet ekonomiċi kklassifikati skont kategoriji ta' użu aħħari. Huma jgħaqqdu flimkien diversi taqsimiet, gruppi u klassijiet tan-NACE (ara t-tabella metodoloġika għal aktar taġhrif).

F'April 2024, il-produzzjoni tal-oġġetti tal-konsum u tal-oġġetti intermedji żdiedet b'4.1 fil-mija u bi 3.4 fil-mija, rispettivament. Għall-kuntrarju ta' dan, kien hemm tnaqqis ta' 30.2 fil-mija fil-produzzjoni tal-enerġija u tnaqqis ieħor ta' 6.4 fil-mija fil-produzzjoni tal-oġġetti kapitali (Ĉart nru 3).

Ĉart nru 3. Paragun annwali maqsum bl-igruppar industrijali ewlieni

Id-differenza perċentwali li toħroġ mit-tqabbil mal-istess xahar tas-sena ta' qabel



II-Produzzjoni Industrijali aġġustata għall-effetti tal-istaġun – Tqabbil max-xahar ta' qabel

Dehra aktar ċara tal-iżviluppi ekonomiċi tista' tinkiseb meta l-indiċijiet ikunu aġġustati għall-effetti tal-istaġun. Dawn l-effetti, li jiffaċċaw minn żmien għal żmien, jitneħħew mis-serje tal-indiċi sabiex ikunu jistgħu jsiru l-paraguni xahar ma' xahar (ara l-punti metodoloġiċi 5 u 6).

F'April 2024, l-indiċi tal-produzzjoni industrijali aġġustat għall-effetti tal-istaġun żdied b'0.9 fil-mija meta mqabbel max-xahar ta' qabel sabiex laħaq 109.5 punti (2021=100) (Ĉart nru 4).

Ĉart nru 4. L-Indiċi tal-produzzjoni industrijali aġġustat għall-effetti tal-istaġun

Indiċi (2021 = 100)

