

L-Indiċi tal-Produzzjoni Industrijali (IIP): Ġunju 2024

NR 146/2024

Data tal-Fruġ: 08 ta' Awwissu 2024

Data tal-Gheluq: 02 ta' Awwissu 2024

F'Ġunju 2024, il-produzzjoni industrijali żdiedet b'6.3 fil-mija meta mqabbla ma' Ġunju 2023.



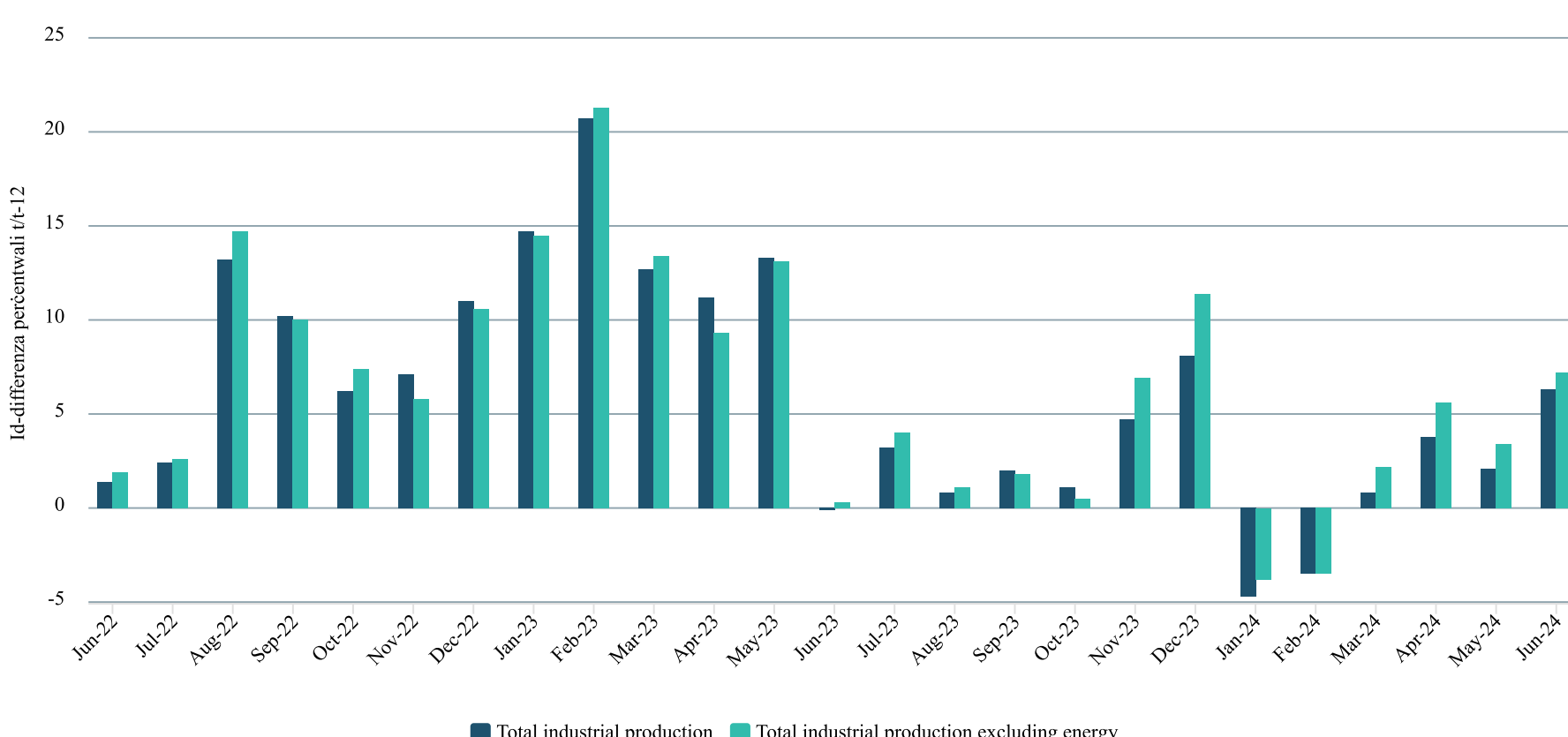
L-Indiċi tal-Produzzjoni Industrijali (IIP) huwa indikatur taċ-ċiklu tan-negozju. Kull xahar, huwa jiehu qies bikri tat-tibdil fil-volum tal-produzzjoni industrijali tan-negozji domestiċi fil-manifattura, l-enerġija, u l-barrieri f'Malta.

II-Produzzjoni Industrijali Shiha – Tqabbil mas-sena ta' qabel

F'Ġunju 2024, l-Indiċi tal-produzzjoni industrijali żdied b'6.3 fil-mija meta mqabbel mal-istess xahar tal-2023. Meta kienet eskluża l-enerġija, l-Indiċi żdied b'7.2 fil-mija (Ĉart nru 1).

Ĉart nru 1. Paragun annwali tal-produzzjoni industrijali shiha

Id-differenza perċentwali li tohróg mit-tqabbil mal-istess xahar tas-sena ta' qabel

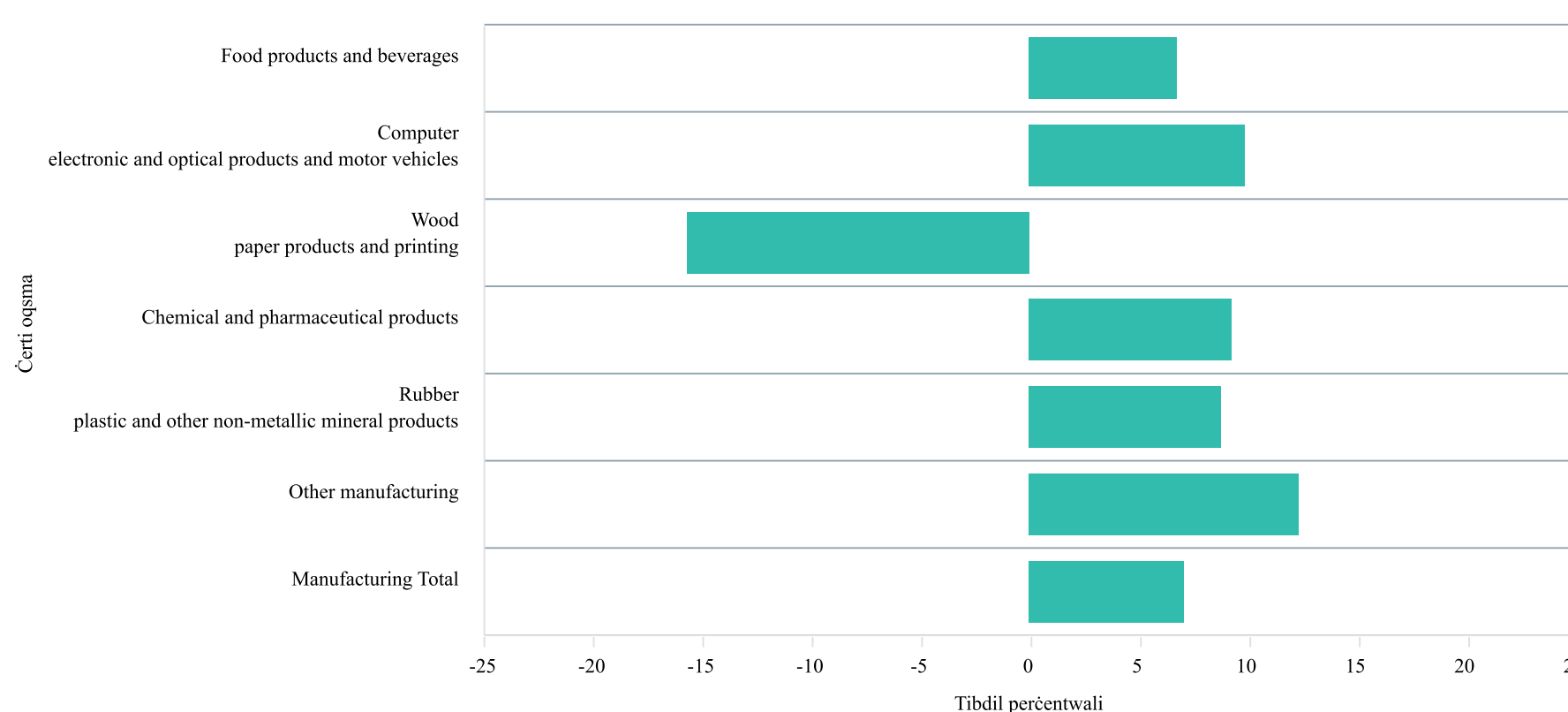


II-Produzzjoni tal-Manifattura – Tqabbil mas-sena ta' qabel

F'Ġunju 2024, il-produzzjoni tal-manifattura żdiedet b'7.1 fil-mija. L-akbar zieda kienet irregistrata fil-produzzjoni ta' manifattura oħra (12.4 fil-mija). Wara dan, kien hemm żidiet fil-produzzjoni ta' prodotti tal-kompjuters, tal-elettronika u tal-vista, u ta' vetturi bil-mutur (9.9 fil-mija) u fil-produzzjoni ta' prodotti kimiċi u tal-farmaċewtika (9.3 fil-mija). Min-naħa l-oħra, kien irregistrat tnaqqis ta' 15.7 fil-mija fil-produzzjoni tal-injam, prodotti tal-karta u l-istampar (Ĉart nru 2).

Ĉart nru 2. II-produzzjoni tal-manifattura - paragun annwali ta' ċerti oqsma

Id-differenza li tohróg mit-tqabbil mal-istess xahar tas-sena ta' qabel



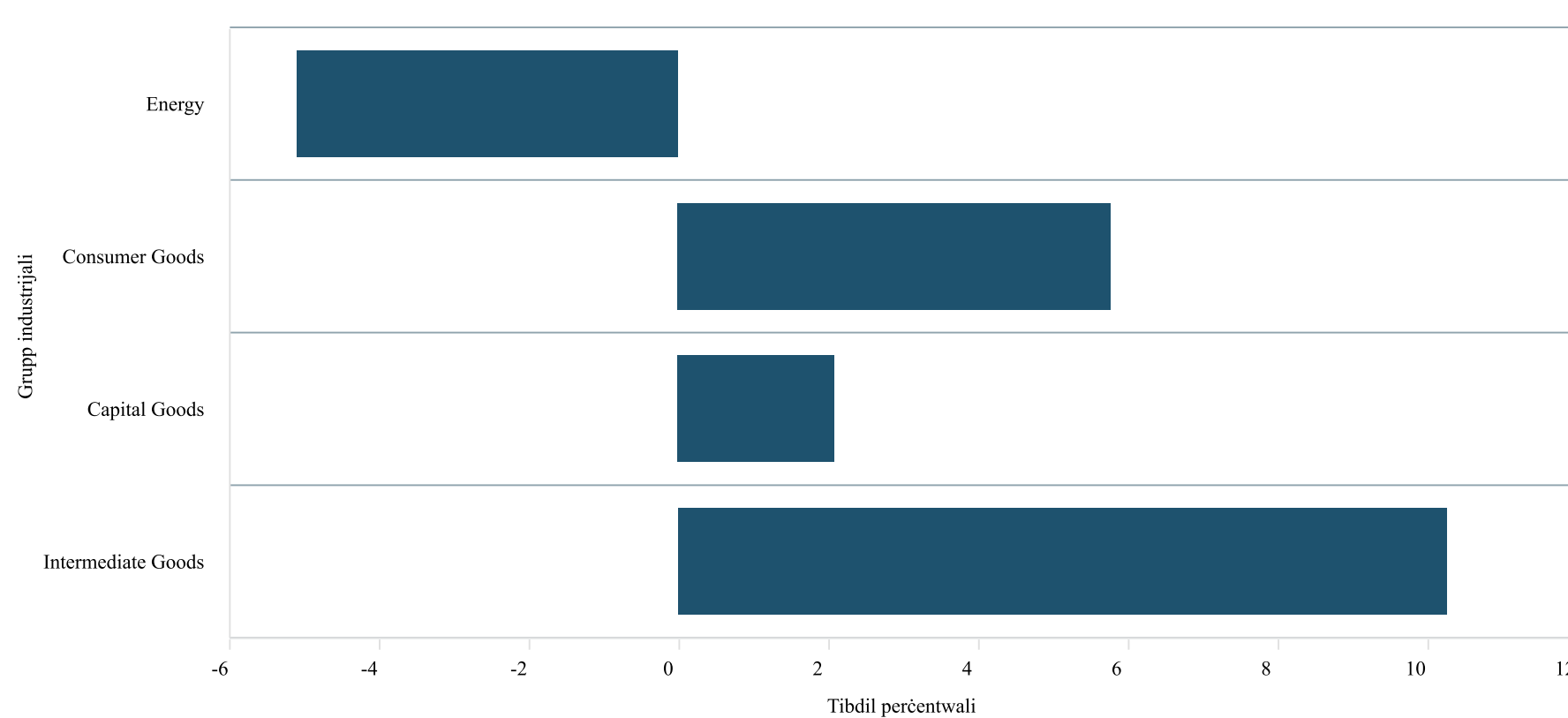
II-Produzzjoni Industrijali – Tqabbil mas-sena ta' qabel imqassam bl-igruppar industrijali ewlieni

Il-Gruppi Industrijali Ewlenin (MIGs) jagħtu analiżi alternattiva tal-istatistika tal-attivitajiet ekonomiċi kklassifikati skont kategoriji ta' użu aħħari. Huma jgħaqqdu flimkien diversi taqsimiet, gruppi u klassijiet tan-NACE (ara t-tabella metodoloġika għal aktar tagħrif).

F'Ġunju 2024, il-produzzjoni tal-oġġetti intermedji, tal-oġġetti tal-konsum u tal-oġġetti kapitali żdiedet b'10.3 fil-mija, b'5.8 fil-mija u bi 2.1 fil-mija, rispettivament. Għall-kuntrarju ta' dan, kien hemm tnaqqis ta' 5.1 fil-mija fil-produzzjoni tal-enerġija (Ĉart nru 3).

Ĉart nru 3. Paragun annwali maqsum bl-igruppar industrijali ewlieni

Id-differenza perċentwali li tohróg mit-tqabbil mal-istess xahar tas-sena ta' qabel



II-Produzzjoni Industrijali aġġustata għall-effetti tal-istaġun – Tqabbil max-xahar ta' qabel

Dehra aktar ċara tal-iżviluppi ekonomiċi tista' tinkiseb meta l-Indiċijiet ikunu aġġustati għall-effetti tal-istaġun. Dawn l-effetti, li jitfaċċaw minn żmien għal żmien, jitneħħew mis-serje tal-Indiċi sabiex ikunu jistgħu jsiru l-paraguni xahar ma' xahar (ara l-punti metodoloġiċi 5 u 6).

F'Ġunju 2024, l-Indiċi tal-produzzjoni industrijali aġġustat għall-effetti tal-istaġun naqas b'0.7 fil-mija meta mqabbel ma' Meju 2024 sabiex laħaq 112.3-il punt (2021=100) (Ĉart nru 4).

Ĉart nru 4. L-Indiċi tal-produzzjoni industrijali aġġustat għall-effetti tal-istaġun

Indiċi (2021 = 100)

