

It-**Thaddim tal-Hiliet tax-Xogħol f'Malta: LFS tal-2022**

NR177/2023, **Data tal-Hruġ: 06 ta' Ottubru 2023**

Kważi nofs il-persuni li kienu jaħdmu qattgħu l-maġġoranza tal-hin tax-xogħol tagħhom jużaw teknoloġiji diġitali.



L-istatistika mogħtija f'din l-istqarrija tal-ahbarijiet hija mahruġa mis-sugġett ad hoc tal-Istharrig dwar is-Suq tax-Xogħol (LFS) imwettaq matul l-2022 u parzjalment iffianzjat b'għotjiet tal-Unjoni Ewropea¹. L-LFS huwa stharrig imsejjes fuq il-familji u jintuza bhala għodda ta' monitoraġġ madwar l-Unjoni Ewropea għall-assessjar tal-progress li jkun sar f'diversi sferi tal-istatistika tas-suq tax-xogħol u dik soċjali.

Ir-Regolament ta' Implimentazzjoni tal-Kummissjoni (UE) 2020/1642 hejja l-qafas legali għall-gbir tal-istatistika dwar il-hiliet tax-xogħol. Is-sugġett ta' harsa generali lejn il-hiliet marbutin max-xogħol u l-allokazzjonijiet tal-hin rispettivi tagħhom. Diversi aspetti kienu esplorati bħall-involvement f'ħidmiet li jitolbu ċerta saħħa fiżika, ħidmiet li jinvolvu heffa tas-swaba', it-tweqqif ta' kalkoli relattivament kumplessi, u l-qari ta' dokumenti relatati max-xogħol. L-għan ta' dan is-sugġett kien li janalizza l-ħidmiet tal-persuni kollha li kienu jaħdmu jew ta' dawk li kienu qegħdin jaħdmu fl-24 xahar ta' qabel. Huwa ffoka wkoll fuq l-għoti ta' tagħrif komparabbli u

fuq l-impjegji li huma f'riskju ta' awtomazzjoni.

It-tagħrif f'din l-istqarrija, li jiffoka biss fuq persuni li kienu qegħdin jaħdmu fiż-żmien tal-intervista, ikopri taħlita ta' ħidmiet u metodi tax-xogħol. Il-popolazzjoni mistharrġa hija magħmula min-nies li jaħdmu fl-eżatt bejn il-15 u l-74 sena li jgħixu f'dar privata (Tabella nru 1).

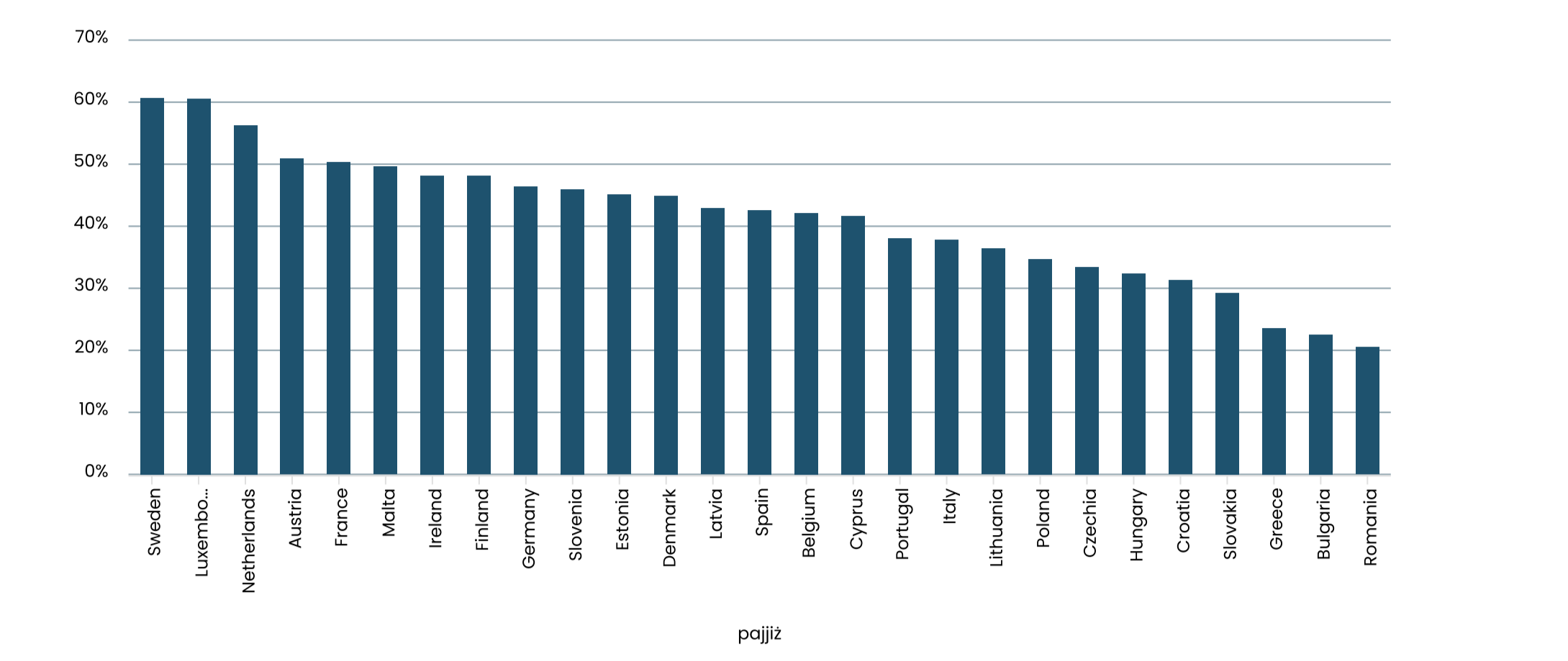
¹ Nota: Is-sors taċ-ċifri f'din l-istqarrija tal-ahbarijiet huwa l-Istharrig dwar is-Suq tax-Xogħol, u għalhekk, ir-riżultati tal-Istharrig dwar il-Hiliet ta' Malta 2022 mhumiex imdahħla fit-Tabelli.

Taqsimha A: **Hiliet marbutin mal-impjeg**

Hin tax-xogħol użat għall-ħidmiet diġitali

Dan is-sugġett ittratta l-hin iddedikat mill-persuni li kienu jaħdmu sabieħ jużaw apparat diġitali għal għanijiet ta' xogħol fl-impjeg ewlieni li kellhom. Dan jinkludi l-użu ta' kompjuters, tablets u smartphones għal ħidmiet marbutin max-xogħol. L-akbar persentaġġ ta' persuni li jaħdmu u li użaw teknoloġiji diġitali matul mill-inqas nofs il-hin tax-xogħol tagħhom kien irregjistrat fl-Iżvezja (60.7 fil-mija) u fil-Lussemburgu (60.6 fil-mija). Malta kklassifikat fis-sitt post fost is-27 Stat Membru tal-UE bl-ogħla perċentwal ta' persuni li jużaw dan l-apparat fuq il-post tax-xogħol, b'sehem ta' 49.6 fil-mija tal-popolazzjoni li kienet taħdem. Il-pajjiżi bl-inqas persentaġġi kienu r-Rumanija (20.5 fil-mija) u l-Bulgarija (22.5 fil-mija) (Ċart nru 1).

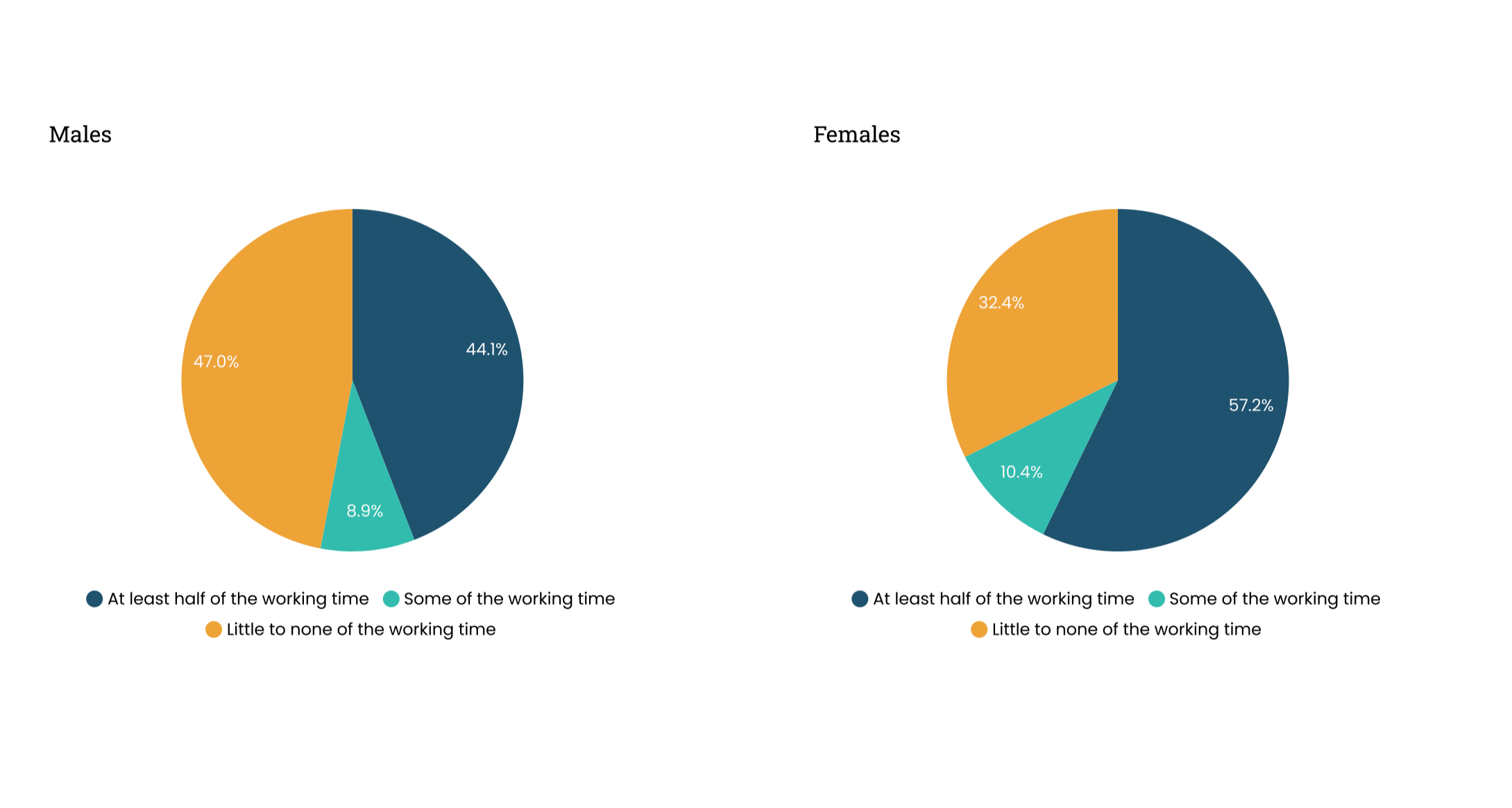
Ċart nru 1. **Il-persentaġġ ta' persuni madwar l-UE li f'xogħolhom qattgħu mill-inqas nofs il-hin jużaw apparat diġitali**



Sors: Eurostat (tislit mis-sugġett ad hoc tal-EU-LFS 2022).

Ir-riżultati wrew li n-nisa għandhom it-tendenza li jqattgħu aktar mill-hin tax-xogħol tagħhom fuq ħidmiet diġitali. Fil-fatt, 57.2 fil-mija tan-nisa qattgħu mill-inqas nofs il-hin tax-xogħol tagħhom fuq dawn il-ħidmiet meta mqabblin ma' 44.1 fil-mija ta' shabbom irġiel (Ċart nru 2, Tabella nru 2).

Ċart nru 2. **Il-persentaġġ ta' ħin iddedikat fuq apparat diġitali bis-sess**



Xejriet differenti fil-hin tax-xogħol mogħti għall-ħidmiet diġitali kienu osservati fi gruppi ta' etajiet differenti. Persentaġġ akbar ta' persuni fil-kategorija tal-eżatt ta' bejn il-15 u l-34 sena, qattgħu aktar minn nofs il-hin tax-xogħol tagħhom fuq ħidmiet diġitali. Il-persentaġġ niżel għal 47.0 fil-mija u 38.1 fil-mija għall-gruppi ta' eżatt ta' bejn il-35 u l-54 sena u ta' bejn il-55 u l-74 sena, rispettivament (Tabella nru 2).

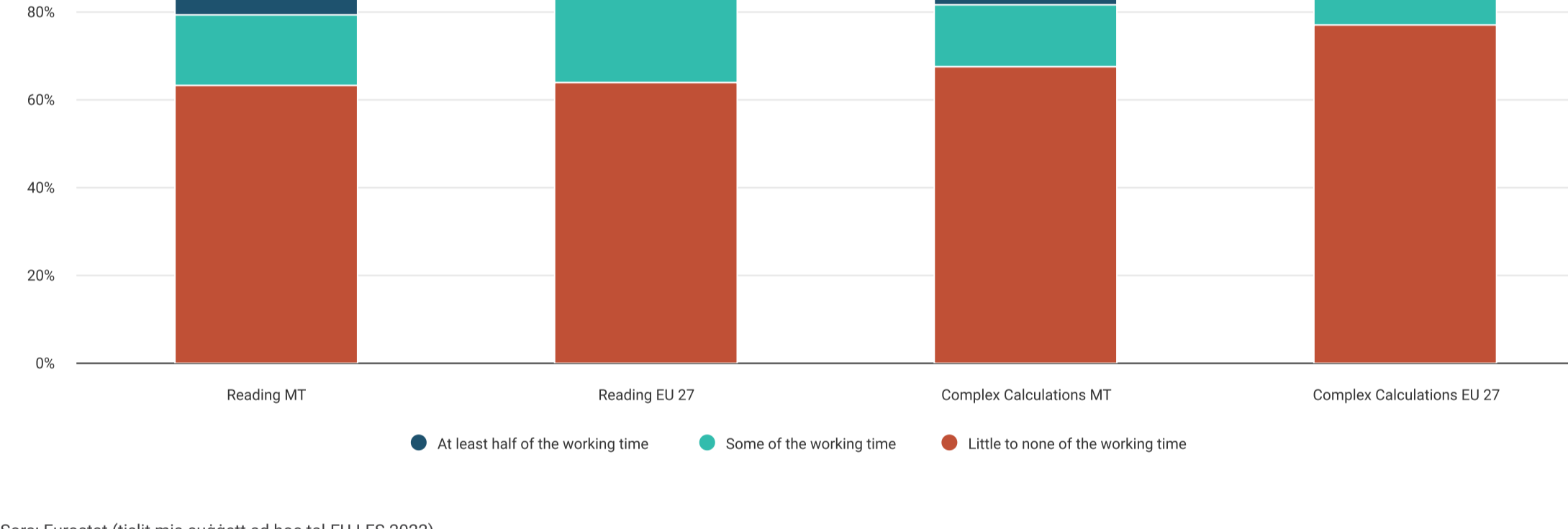
Il-persentaġġ ta' ħin li wiehed iqatta' juża apparat diġitali jżied aktar ma' l-livell ta' edukazzjoni jgħola. Fil-fatt, 18.9 fil-mija tal-persuni b'livell sekondarju ta' edukazzjoni rrapurtaw li qattgħu aktar minn nofs il-hin tagħhom jaħdmu fuq apparat diġitali. Il-persentaġġ huwa 54.5 punti perċentwali aktar baxx meta mqabbel ma' persuni b'edukazzjoni terzjarja (Tabella nru 2).

Il-hin imqatta' fuq ħidmiet diġitali jvarja skont l-istat professjonali, b'tali ħidmiet ikunu aktar komuni qalb il-ħaddiema (52.6 fil-mija) meta mqabblin ma' persuni li jaħdmu għal rashom (32.9 fil-mija) (Tabella nru 2). Il-maġġoranza tal-Maniġers (86.4 fil-mija), il-ħaddiema klerikali (81.5 fil-mija) u l-Professjonisti (78.0 fil-mija) qattgħu mill-inqas nofs il-hin tax-xogħol tagħhom jużaw apparat diġitali. Il-ħaddiema f'impjegji elementari (93.2 fil-mija), il-ħaddiema fil-qasam agrikolu, tal-forestrija u tas-sajd (90.6 fil-mija) u l-ħaddiema tas-sengħa u snajja' relatati (81.8 fil-mija) kienu l-gruppi ta' ħaddiema li qattgħu l-inqas ħin fuq ħidmiet diġitali (Tabella nru 2).

Hin tax-xogħol imqatta' fuq it-thaddim tal-moħħ

Il-ħidmiet marbutin mat-thaddim tal-moħħ tkeġju skont il-hin mqatta' fuq il-qari ta' dokumenti relatati max-xogħol u t-tweqqif ta' kalkoli kumplessi fuq ix-xogħol. Ir-riżultati tal-LFS indikaw li, f'Malta, wiehed minn kull hames ħaddiema qattgħu mill-inqas nofs il-hin tax-xogħol tagħhom jaqraw manwali u dokumenti tekniċi marbutin max-xogħol. Dan is-sehem kien 5.5 punti perċentwali oghla mill-medja tal-UE 27 (Ċart nru 3). Sadattant, inqas minn wiehed minn hames persuni li kienu jaħdmu qatta' mill-inqas nofs il-hin tax-xogħol tiegħu fuq ħidmiet li kienu jeħtieġu l-manipulazzjoni u t-trasformazzjoni ta' informazzjoni numerika (18.4 fil-mija). Is-sehem għal Malta kien ta' 8.2 punti perċentwali oghla meta mqabbel mal-medja tal-UE 27 ta' 10.2 fil-mija (Ċart nru 3).

Ċart nru 3. **Il-persentaġġ ta' ħin imqatta' fuq il-qari u kalkoli kumplessi: Malta u l-EU 27**



Sors: Eurostat (tislit mis-sugġett ad hoc tal-EU-LFS 2022).

Il-persentaġġ ta' persuni li kienu jaħdmu u li qattgħu inqas ħin fuq ħidmiet tal-moħħ jonqs bl-eżatt. Fil-fatt, fost dawk li huma iżgħar fl-eżatt li kellhom bejn il-15 u l-34 sena, 24.9 fil-mija qattgħu mill-inqas nofs il-hin tax-xogħol tagħhom fuq ħidmiet ta' qari, filwaqt li 20.8 fil-mija qattgħu mill-inqas nofs il-hin tax-xogħol tagħhom fuq ħidmiet ta' kalkoli. Is-sehem kien aktar baxx għal dawk ta' bejn 55 u 74 sena, b'16.4 fil-mija u 14.1 fil-mija biss irrappurtaw li mill-inqas nofs il-hin tax-xogħol tagħhom kien iddedikat għall-ħidmiet ta' qari u ta' kalkoli, rispettivament (Tabella nri 3 u 4).

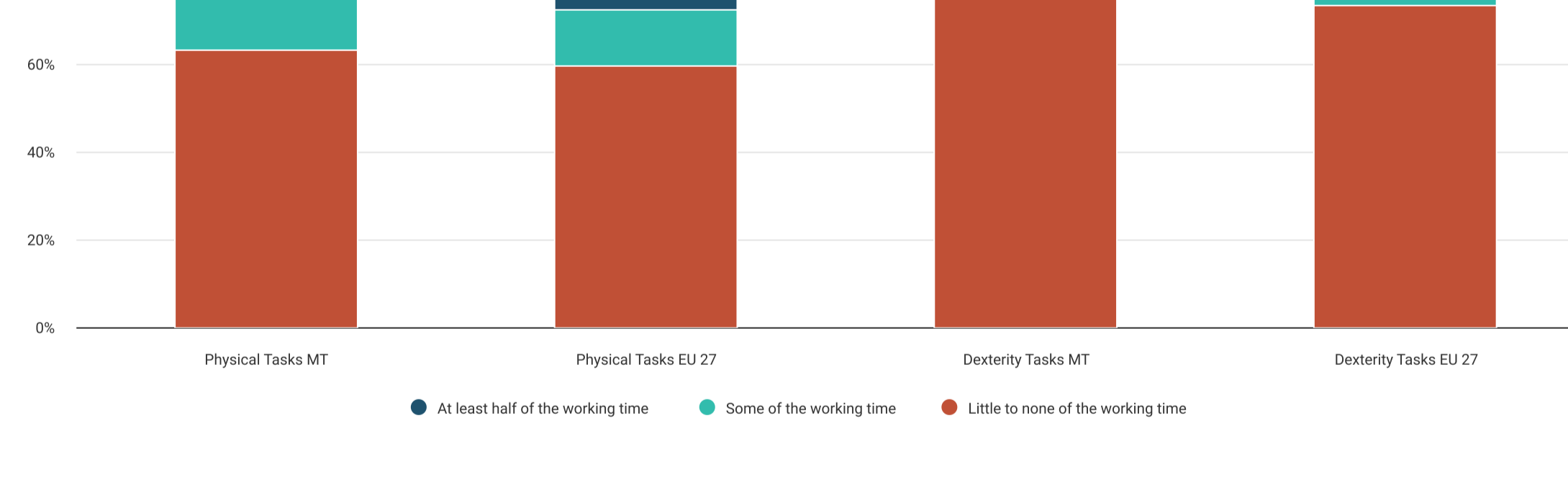
Ir-riżultati mill-LFS urew ukoll rabta bejn l-ogħla livell ta' edukazzjoni u l-hin li l-impjegati jqattgħu fuq ħidmiet ta' qari u ta' kalkoli. Il-hiliet li jirrikjedu taħbil il-ħaddiema kienu aktar komuni fost dawk b'livell terzjarju ta' edukazzjoni. Fil-fatt, 35.1 fil-mija u 28.1 fil-mija tal-persuni b'edukazzjoni terzjarja qattgħu mill-inqas nofs il-hin tax-xogħol tagħhom fuq ħidmiet ta' qari u ta' kalkoli, rispettivament. Sadattant, inqas minn 10 fil-mija ta' dawk b'livell sekondarju ta' edukazzjoni jew inqas allokaw ħin tax-xogħol simili għal dawn il-ħidmiet.

Hin tax-xogħol imqatta' fuq ħidmet l-idejn

Ix-xogħol tal-id tkeġjel skont il-hin mqatta' fuq xogħol fiżiku iebes u fuq ħidmiet li jridu heffa tas-swaba'. Xogħol fiżiku jinvolvi l-użu ta' saħħa u jirreferi għal attivitajiet bħal irfing, imbuttar, ġbid, garr ta' oġġetti jew pozzizzjonijiet li jgħejjuk. Kważi kwart tal-popolazzjoni li kienet taħdem qattgħet mill-inqas nofs il-hin tax-xogħol tagħha f'xogħol fiżiku (24.1 fil-mija), 3.3 punti perċentwali inqas mill-medja tal-UE 27 (Ċart nru 4).

Hila oħra tinvolvi l-użu tal-idejn u tas-swaba' b'mod sinkronizzat mal-għajnejn. Aktar minn 75 fil-mija tal-persuni li kienu jaħdmu qattgħu ftit li xejn mill-hin tax-xogħol tagħhom biex iwettqu ħidmiet li jkunu jeħtieġu din il-hila. Dan kien 2.3 punti perċentwali oghla meta mqabbel mal-medja tal-UE 27 (Ċart nru 4).

Ċart nru 4. **Il-persentaġġ ta' ħin imqatta' fuq ħidmiet fiżiċi u ta' heffa tas-swaba': Malta u l-UE 27**



Sors: Eurostat (tislit mis-sugġett ad hoc tal-EU-LFS 2022).

Kien aktar probabbli li l-irġiel iqattgħu ħin fuq ħidmiet li jeħtieġu xogħol fiżiku. Fil-fatt, 30.1 fil-mija tal-irġiel kollha qattgħu aktar minn nofs il-hin tax-xogħol tagħhom jagħmlu xogħol fiżiku. Dan is-sehem kien id-doppju ta' dak għan-nisa (15.9 fil-mija) (Tabella nru 5).

Sehem akbar ta' persuni li jaħdmu għal rashom għamlu mill-inqas nofs il-hin tax-xogħol tagħhom fuq ħidma tal-idejn meta mqabblin ma' shabbom il-ħaddiema. Dan kien evidenti kemm għal xogħol fiżiku kif ukoll għal xogħol ta' heffa fejn is-sehem ta' persuni li jaħdmu għal rashom kien ta' 14.8 u 13.9 punti perċentwali oghla, rispettivament (Tabelli nri 5 u 6).

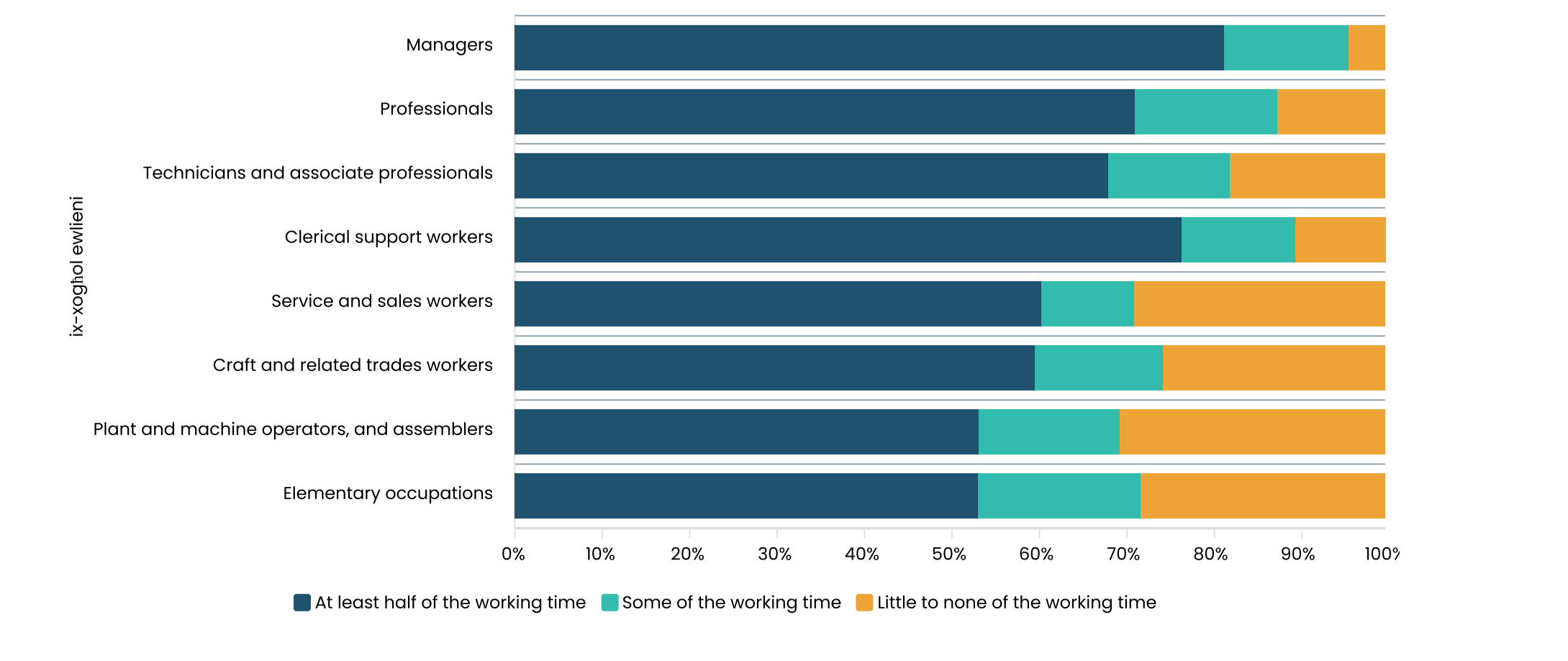
Fost dawk li kienu jaħdmu, il-ħaddiema tas-sengħa u snajja' relatati, u l-ħaddiema f'impjegji elementari qattgħu aktar ħin f'ħidma fiżika meta mqabblin ma' gruppi oħrajn ta' ħaddiema (Tabella nru 5). L-istess xejriet deħru fil-ħidmiet li jeħtieġu l-heffa. Dawn il-ħidmiet kienu aktar komuni qalb il-ħaddiema tas-sengħa u snajja' relatati (59.5 fil-mija), ħaddiema li jhaddmu u li jimuntaw magni tal-impjanti, (23.3 fil-mija), u Tekniċi u professjonisti assoċjati (22.0 fil-mija) (Tabella nru 6).

Hin tax-xogħol mqatta' fuq ħidmiet soċjali

Il-ħidmiet soċjali tkeġju bil-hin imqatta' fil-komunikazzjoni ma' ħaddieħor għal għanijiet ta' xogħol permezz ta' taħdit. Dan jista' jseħh lejn kemm ma' persuni mill-istess kumpanija kif ukoll minn barra l-organizzazzjoni ma' ħaddieħor klijenti, il-pazjenti jew l-istudenti. Tat-mod ġenerali, zewġ terzi tal-popolazzjoni li taħdem f'Malta qattgħu mill-inqas nofs il-hin tax-xogħol tagħhom jikkomunikaw ma' persuni oħra mill-istess kumpanija (Tabella nru 7). Sadattant, is-sehem ta' persuni li qattgħu mill-inqas nofs il-hin tax-xogħol tagħhom jinteragixxu ma' persuni minn barra l-organizzazzjoni kien ferm aktar baxx (55.4 fil-mija) (Tabella nru 8).

Il-maġġoranza tal-persuni li kienu jaħdmu bhala Maniġers (81.5 fil-mija), ħaddiema klerikali (76.6 fil-mija) u Professjonisti (71.3 fil-mija) qattgħu mill-inqas nofs il-hin tax-xogħol tagħhom jikkomunikaw ma' persuni minn għewwa l-organizzazzjoni. Is-sehem kien hafna aktar baxx qalb il-ħaddiema f'impjegji elementari u l-ħaddiema li jhaddmu u li jimuntaw magni tal-impjanti (53.2 fil-mija u 53.3 fil-mija, rispettivament) (Ċart nru 5).

Ċart nru 5. **Il-persentaġġ ta' ħin imqatta' fuq il-komunikazzjoni interna, bix-xogħol ewlieni**

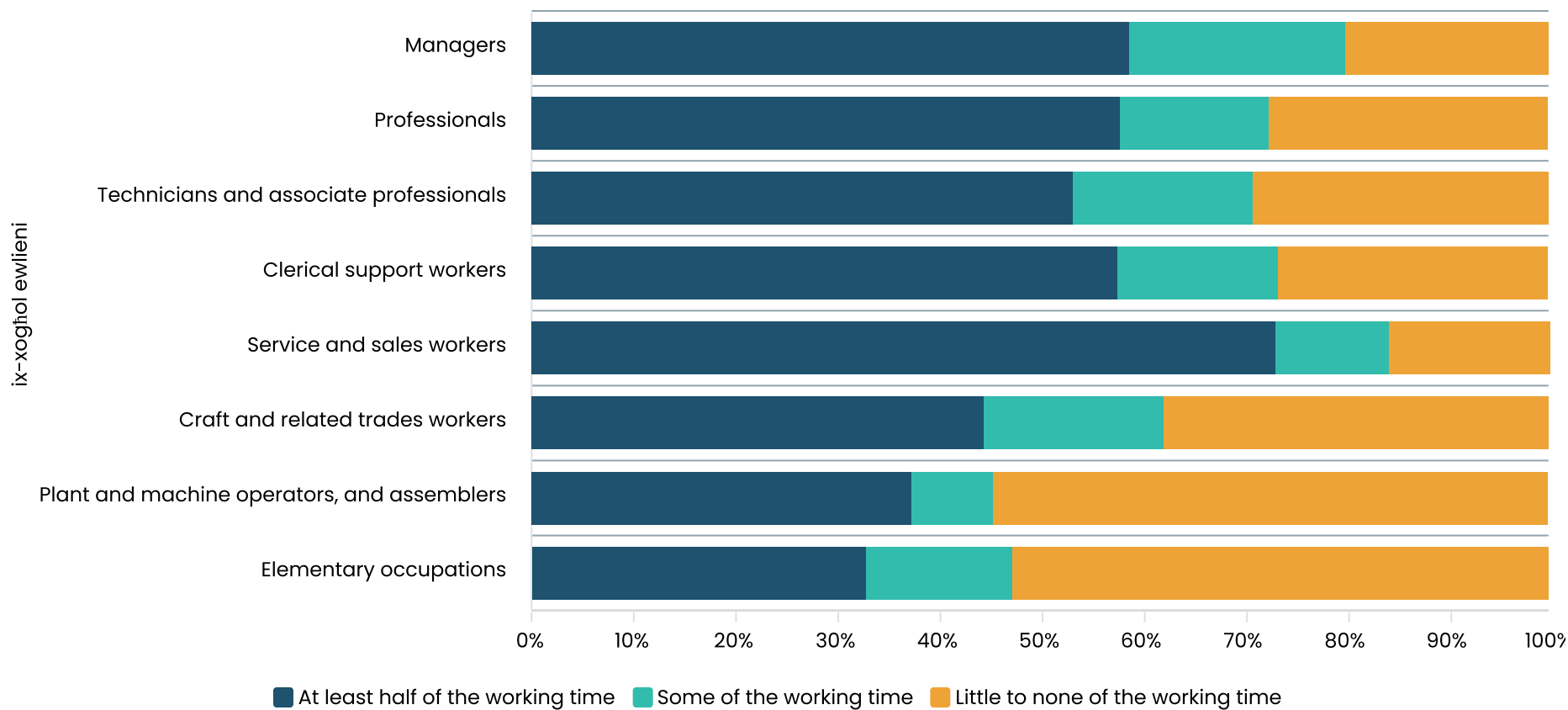


Nota. Il-kategoriji tal-Forzi armati u l-ħaddiema fil-qasam agrikolu, tal-forestrija u tas-sajd kienu esklużi minn din it-tabella minhabba numri iżgħar fil-kampjun.

Kważi 75 fil-mija tal-persuni kollha li kienu jaħdmu bhala ħaddiema tas-servizzi u tal-bejgħ irrappurtaw li qattgħu mill-inqas nofs il-hin tax-xogħol tagħhom f'komunikazzjoni ma' persuni minn barra l-kumpanija. L-inqas persentaġġi kienu fost il-ħaddiema elementari u l-ħaddiema li jhaddmu u li jimuntaw magni tal-impjanti bi 52.7 fil-mija u 54.5 fil-mija rispettivament (Ċart nru 6).

Nota. Il-kategoriji tal-Forzi armati u l-ħaddiema fil-qasam agrikolu, tal-forestrija u tas-sajd kienu esklużi minn din it-tabella minhabba numri iżgħar fil-kampjun.

Ċart nru 6. **Il-persentaġġ ta' ħin imqatta' fuq il-komunikazzjoni esterna, bix-xogħol ewlieni**



Hin tax-xogħol mqatta' fuq l-għoti tal-pariri, it-taħriġ jew it-tagħlim

Kważi terz tal-persuni kollha li kienu jaħdmu qattgħu mill-inqas nofs il-hin tax-xogħol tagħhom jagħtu pariri, taħriġ jew tagħlim lil persuni oħra. Dan is-sehem kien oghla għan-nisa meta mqabbel mal-irġiel b' 34.1 fil-mija u 27.2 fil-mija, rispettivament (Tabella nru 9). Ma dehret l-ebda differenza meta tqabblu l-livelli għal gruppi ta' età differenti.

Il-hin iddedikat lil dawn il-hidmiet żdied mal-livell ta' edukazzjoni ta' dak li jkun, b'erbgħa minn kull għaxar persuni b'livell terzjarju ta' edukazzjoni taw mill-inqas nofs il-hin tax-xogħol tagħhom fuq hidmiet li għandhom x'jaqsmu mat-tmexxija. Is-sehem kien hafna inqas għal dawk b'livell ta' edukazzjoni postsekondarju, sekondarju jew inqas (28.8 fil-mija u 18.4 fil-mija, rispettivament) (Tabella 9).

L-istimi tal-LFS urew li l-persuni li kienu jaħdmu bħala Professjonisti (46.5 fil-mija), il-Maniġers (40.1 fil-mija) u l-Haddiema tas-servizzi u tal-bejgħ (30.6 fil-mija) qattgħu mill-inqas nofs il-hin tax-xogħol tagħhom fuq hidmiet marbuta mat-tmexxija. Għall-kuntrarju tagħhom, il-maġġoranza tal-Haddiema f'impjegji elementari u l-Haddiema li jhaddmu u li jimmuntaw magni tal-impjanti qattgħu ftit li xejn hin fuq it-tagħlim, it-taħriġ jew it-tmexxija ta' persuni oħra (84.7 fil-mija u 78.4 fil-mija, rispettivament) (Tabella nru 9).

Taqsim B: Il-metodi tax-xogħol

Il-livell ta' awtonomija fil-hidmiet marbutin max-xogħol

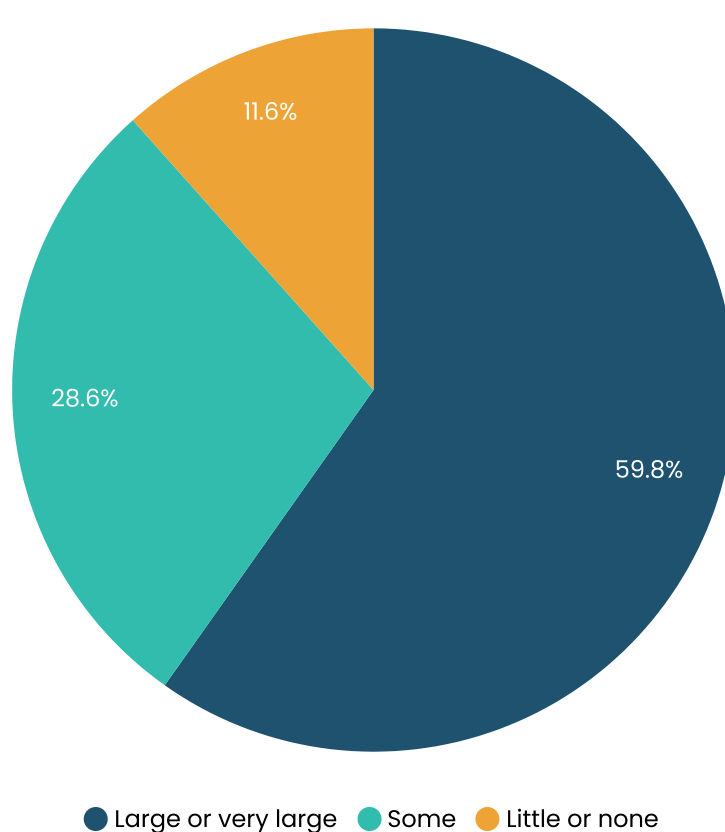
L-awtonomija tkejjel il-punt sa fejn il-haddiema jistgħu jinfluwenzaw il-mod kif isir ix-xogħol. Dan l-aspett jigi mkejjejl fuq żewġ dimensjonijiet; l-ordni u l-kontenut tal-hidmiet. Il-persuni li għandhom awtonomija fil-hidmiet tagħhom għandhom ċerta libertà li jiddeċiedu dwar kif jagħmlu xogħolhom f'termini tal-metodi, l-għodod jew s-sorsi ta' informazzjoni użati. F'Malta, 39.3 fil-mija tal-popolazzjoni li kienet taħdem hasset li kellha xi awtonomija, filwaqt li 34.7 fil-mija kellhom awtonomija kbira jew kbira hafna fejn għandu x'jaqsam mal-ordni u l-kontenut (Tabella nru 10).

L-influenza fuq l-ordni u l-kontenut tax-xogħol żdiedet bl-età. Fil-fatt, ir-riżultati tal-LFS jindikaw li 29.6 fil-mija tal-persuni bejn il-15 u l-34 sena rrapportaw influwenza kbira jew kbira hafna fuq xogħolhom. Is-sehem żdied b'7.9 punti perċentwali fost dawk bejn il-35 u l-54 sena u 10.0 punti perċentwali oħra fost dawk li kellhom 55 sena u aktar (Tabella nru 10).

L-awtonomija tiżdied mal-ġerarkija tal-impjegji bi grad akbar ta' awtonomija fl-impjegj irrappurtata fost il-persuni mħaddmin bħala Maniġers (51.2 fil-mija), Professjonisti (40.4 fil-mija) u Tekniċi u professjonisti assoċjati (38.7 fil-mija) (Tabella nru 10).

Jidher ukoll li l-istat professjonali għandu effett fuq il-livell ta' awtonomija fost in-nies li jaħdmu. Dwar dan, inħassu livelli oghla ta' awtonomija fix-xogħol fost il-persuni li jaħdmu għal rashom fejn kważi sitta minn kull 10 persuni jgħidu li għandhom livell kbir hafna jew livell kbir ta' awtonomija f'hidmithom (Ċart nru 7). Is-sehem ta' dawn kien id-doppju ta' dak tal-haddiema (30.2 fil-mija) (Tabella nru 10).

Ċart nru 7. Il-livell ta' awtonomija fix-xogħol tal-persuni li jaħdmu għal rashom

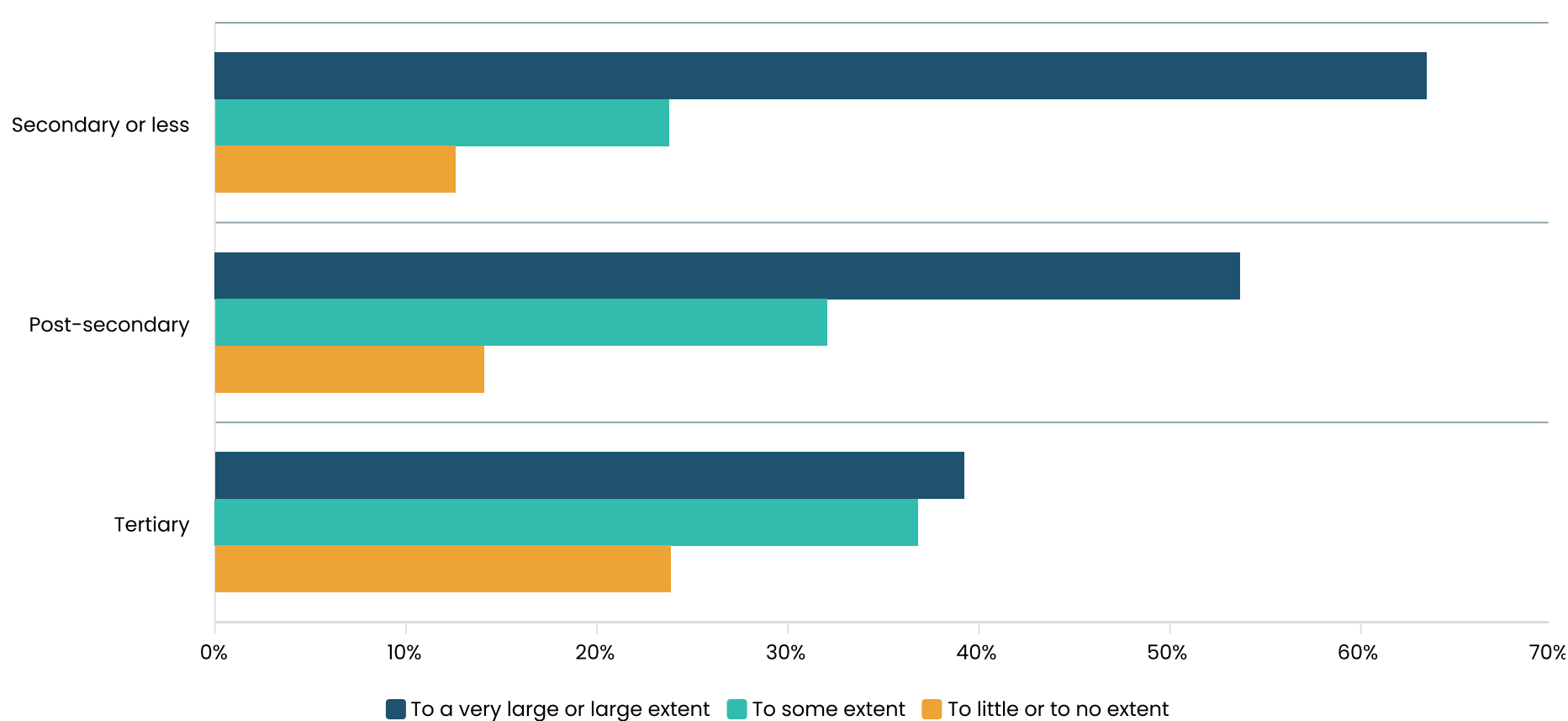


Ir-ripetizzjoni fil-hidmiet marbutin max-xogħol

Xogħol ripetittiv jirreferi għal hidmiet li huma magħmulin ta' spiss mingħajr ebda varjazzjoni, bidla jew adattament. Fl-2022, aktar minn nofs il-popolazzjoni li taħdem għamlet hidmiet ripetittivi fil-biċċa l-kbira jew fil-biċċa l-kbira hafna (51.5 fil-mija). 31.5 fil-mija oħra għamlu hidmiet ripetittivi sa ċertu punt, filwaqt li inqas minn 20 fil-mija tal-popolazzjoni li taħdem hasset li l-hidma tagħha ma kienetx ripetittiva (17.0 fil-mija) (Tabella nru 11).

Il-livell ta' ripetizzjoni fix-xogħol għandu x'jaqsam mal-livell ta' edukazzjoni miksub mill-haddiema. Fost dawk b'livell ta' edukazzjoni terzjarja, is-sehem ta' ripetizzjoni fix-xogħol laħaq biss it-23.9 fil-mija, filwaqt li aktar minn sitta minn kull għaxar persuni b'livell ta' edukazzjoni sekondarja raw li għandhom xogħol ripetittiv hafna (Ċart nru 8).

Ċart nru 8. Il-livell ta' xogħol ripetittiv bl-oghla livell ta' edukazzjoni



Ir-ripetizzjoni fil-hidma tvarja skont ix-xogħol. Il-maġġoranza tal-Haddiema li jhaddmu u li jimmuntaw magni tal-impjanti (75.8 fil-mija), Haddiema f'impjegji elementari (74.6 fil-mija) u Haddiema klerikali (64.3 fil-mija) hasset li hidmithom kienet ripetittiva fil-biċċa l-kbira jew fil-biċċa l-kbira hafna (Ċart nru 14). Sadattant, aktar minn kwart tal-persuni kollha impjegati bħala Maniġers u Professjonisti hasset li hidmithom ma kienetx ripetittiva jew li r-ripetizzjoni kienet sa ċertu punt (25.7 fil-mija u 25.9 fil-mija, rispettivament) (Tabella nru 11).

Standardizzazzjoni

L-istandardizzazzjoni tax-xogħol tirreferi għall-punt sa fejn persuna jkollha timxi ma' proċeduri definiti b'mod strett sabiex tagħmel xogħolha. Proċeduri stretti huma regoli li jispeċifikaw iż-żmien u l-ordni tal-azzjonijiet, il-metodu li għandu jintuża biex isir ix-xogħol u l-użu u l-komunikazzjoni tar-riżultati tiegħu. Kważi nofs il-persuni li kienu jaħdmu f'Malta għamlu xogħol proċedurali fil-biċċa l-kbira jew fil-biċċa l-kbira hafna. Il-proċeduri kienu aktar komuni qalb ċerti gruppi ta' haddiema. Fil-fatt, il-maġġoranza tat-Tekniċi u professjonisti assoċjati (57.4 fil-mija), il-Haddiema li jhaddmu u li jimmuntaw magni tal-impjanti (55.6 fil-mija) u l-Haddiema klerikali (51.8 fil-mija) imxew ma' proċeduri definiti b'mod strett fil-biċċa l-kbira hafna jew fil-biċċa l-kbira (Tabella nru 12).



L-implimentazzjoni tas-sugġett ad hoc dwar **Il-Hiliet tax-Xogħol** fl-Istħarriġ dwar is-Suq tax-Xogħol (LFS) 2022 kien parzjalment iffinanzjat mill-Unjoni Ewropea.

